




Інструкція по зборці голчатого пістолета

<p>1. Повертаємо фіксор голки в сторону від пістолета:</p>	
<p>2. Вставляємо голку, так, щоб паз в голці співпав з пазом в пістолеті:</p>	 <p>паз (длинная выемка)</p>
<p>3. Повертаємо фіксор голки в протилежну сторону:</p>	
<p>4. Знімаємо захисний ковпак з голки і вставляємо з'єднувачі:</p>	